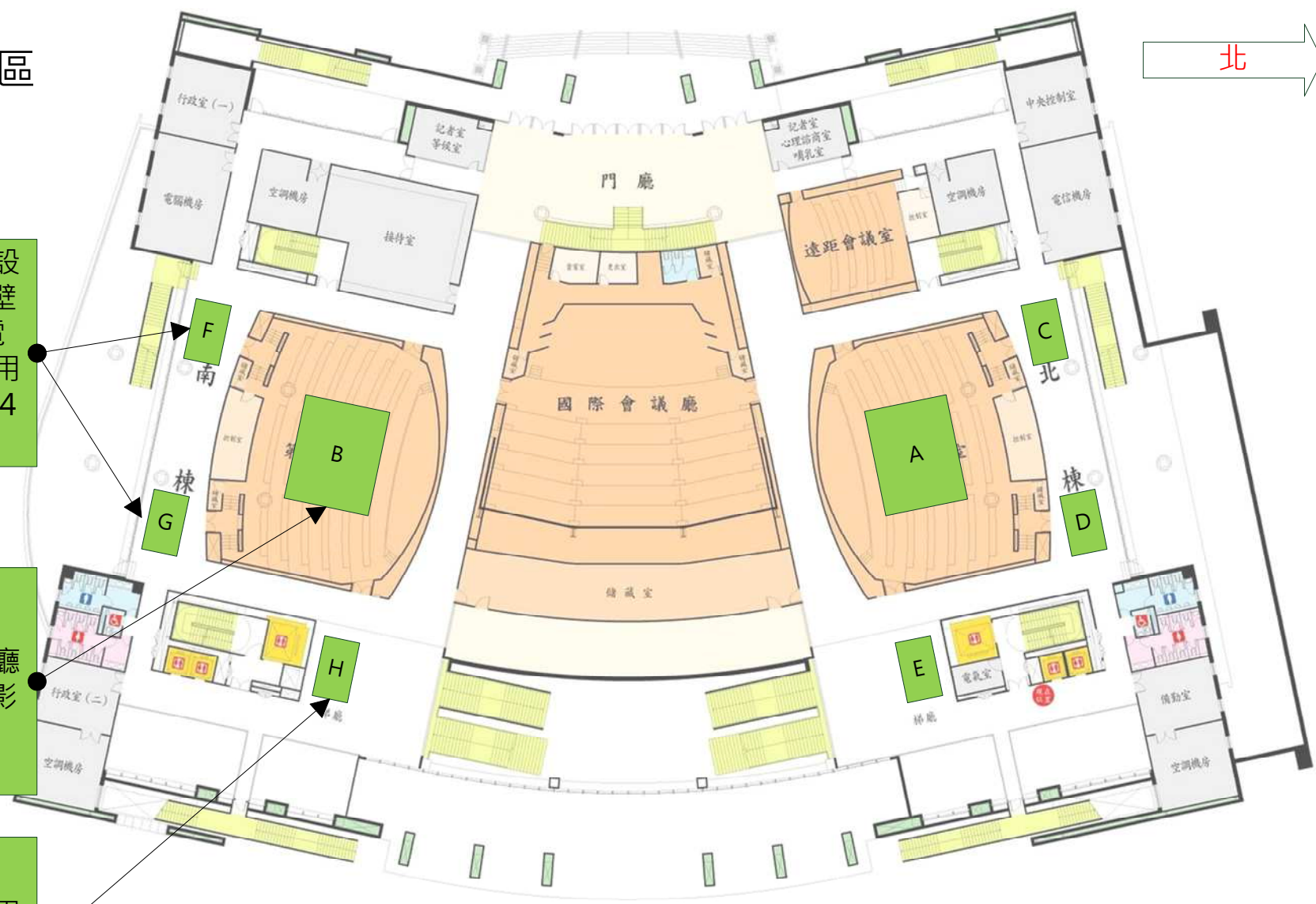


Day1 BoF與Pizza區 示意圖

三樓兩側走廊可設
BoF區，此處牆壁
可供投影，有電
源。此區為中午用
餐區，可容納144
人。

第一與第二會議廳
BoF區，可供投影

三樓休息區，可用
沙發或從午餐區搬
桌椅使用。


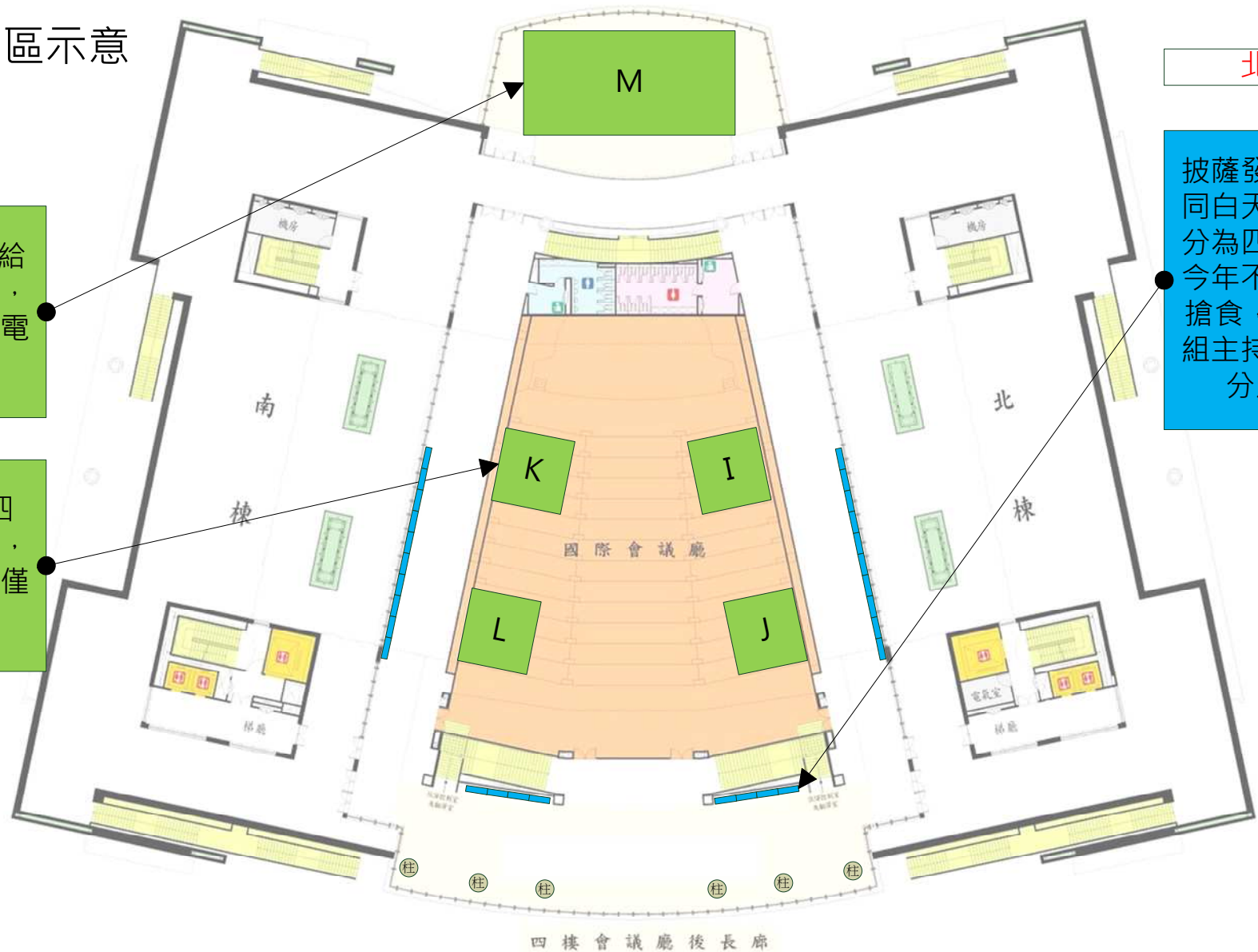


國際會議廳 **3F** 平面圖

Day1 BoF與Pizza區示意圖

交誼廳BoF建議給最大的一組使用，可投影、LAN、電源齊全

國際廳內區隔四區，不提供投影，避免互相干擾，僅供閒聊。



披薩發放區，地點同白天的點心桌，分為四個點發放。今年不再開放直接搶食，改由BoF各組主持人領到各區分別食用。

國際會議廳 4F 平面圖

BoF場地配置說明

BOF區域代號	位置	桌椅	投影機	布幕/白牆	插座	備註
A	第一會議室	O	O	O	O	
B	第二會議室	O	O	O	O	
C	第一用餐區	O	X	O	O	
D	第一用餐區	O	X	O	O	
E	三樓北側休息區	X	X	X	O	桌椅可從用餐區搬，需自行復原。
F	第二用餐區	O	X	O	O	
G	第二用餐區	O	X	O	O	
H	三樓南側休息區	X	X	X	O	桌椅可從用餐區搬，需自行復原。
I	國際會議廳	O	X	X	O	國際廳內為免互相干擾，請勿擴音或使用投影機。
J	國際會議廳	O	X	X	O	
K	國際會議廳	O	X	X	O	
L	國際會議廳	O	X	X	O	
M	交誼廳	O	O	O	O	